

# Запам'ятай! Номери телефонів екстрених служб

Пожежно-рятувальна служба




**101**

Поліція



**102**

Швидка медична допомога



**103**

Аварійна служба газу



**104**

Перейдіть за  
посиланням, та  
перегляньте відео.



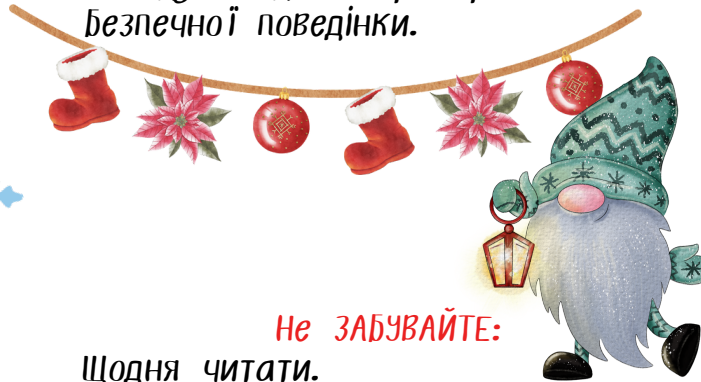
vse.ee/cefх



vse.ee/cefх

## Шановні Батьки!

- Не залишайте дітей без нагляду. Знайте, де і з ким бувають Ваші діти, чим вони займаються.
- Відпускаючи дитину на прогулянку, нагадуйте про правила дорожнього руху, про правила поведінки в громадських місцях.
- Нагадуйте дітям про правила безпечної поведінки.



Не ЗАБУВАЙТЕ:

Щодня читати.  
Будьте добрими, чемними,  
вихованими, допомагайте рідним.  
Здоров'я всім! Миру та перемоги  
нашій Україні! Щасливого відпочинку!  
Нехай зимові канікули будуть  
корисними і безпечними!

Щасливого  
Нового Року  
та Різдва!



## Пам'ятка “Мої безпечні зимові канікули!”

Любі діти,  
розпочинаються  
зимові канікули – пора  
відпочинку, свят та  
розваг. Щоб канікули  
були безпечними й  
цікавими, тобі необхідно  
дотримуватися певних  
правил безпечної  
поведінки.



## Правила поведінки на водоймах, вкритих кригою:

- Категорично забороняється дітям грати на тонкій кризі.
- Небезпечно бути біля берегів, де найчастіше виникають промоїни, тріщини й розриви льоду.
- Обходь місця, вкриті товстим шаром снігу: під снігом лід завжди тонший; тонкий лід і там, де розливаються джерела, де швидка течія або струмок впадає в річку.
- Переходь річку тільки у встановлених місцях, товщина льоду має бути не менше за 15–20 см.
- Катайся на ковзанах лише в перевірених та обладнаних для цього місцях.
- Якщо лід почав тріщати та з'явилися характерні тріщини, негайно повертайся на берег. Не біжи, відходь повільно, не відриваючи ніг від льоду.




## Обережно: бурчальки!

- Будьте особливо уважними, проходячи біля будинків або високих дерев;
- Якщо це можливо, тримайся на відстані від будинків та інших споруд, обираючи найбільш безпечний маршрут руху.
- У жодному разі не заходь за спеціальні огорожі поблизу будинків або дерев.



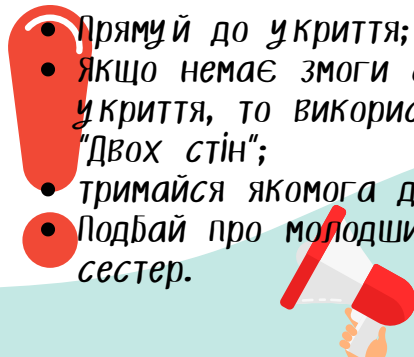
## Правила поведінки під час ожеледиці:

- Ходи не поспішаючи, ноги злегка розслаб у колінах, ступай на всю підшву.
- У разі порушення рівноваги швидко присядь – це найбільш реальний шанс утриматися на ногах.
- Не тримай руки в кишенях: це збільшує можливість не тільки падіння, а й важких травм, особливо переломів.
- Обходь люки: як правило, вони покриті льодом. Крім того, люки можуть бути погано закріплені, що збільшує ризик травмування.
- Ідучи тротуаром, не проходь близько до проїжджої частини дороги. Це небезпечно, адже є ризик підковзнутися і впасти під колеса автомобіля, що проїжджає.
- Не перебігай проїжджу частину дороги під час снігопаду та ожеледиці.



## Правила поведінки під час повітряної тривоги:

- Прямуй до укриття;
- Якщо немає змоги спуститися до укриття, то використовуй правило "Двох стін";
- тримайся якомога далі від вікон;
- Подбай про молодших братів та сестер.



## Правила пожежної безпеки під час святкування Нового року:

- Ялинка має стояти на стійкій основі.
- При виявленні несправності святкової ілюмінації (блимання лампочок, іскріння) слід одразу її вимкнути.
- Дітям до 14 років забороняється використовувати піротехнічні засоби.



### Пам'ятай!

Запускати салюти, феєрверки та використовувати петарди під час дії воєнного стану – заборонено по всій території України.



## Правила протипожежної безпеки

- Не грайся із сірниками та запальничками.
- Не запалюй свічки та Бенгальські вогні без нагляду.
- Не залишай іграшки, книжки, одяг біля увімкнених обігрівачів.
- Не суши речі над газовою плитою.
- Не вмикай багато електроприладів одночасно.

